

2018年春节 出行总结报告



百度地图

科技让出行更简单

声明

- **本报告由百度地图撰写**，基于百度定位大数据、高速公路大数据、人口大数据、交通行业浮动车等去隐私化交通出行源数据。报告通过多维度交通关键指标算法，利用大数据挖掘技术，客观产出有关于交通拥堵和人群出行特征的交通分析。
- 本报告版权为百度地图，未经书面许可，任何机构和个人不得以任何形式翻版、复制和发布。如引用发布，需注明出处为“百度地图”，且不得对本报告进行有悖原意的引用、删节和修改。
- 在法律法规范围内，百度地图对于本声明具有修改和最终解释权。



1.趋势总结



2.出行方式



3.过年方式



4.数说春晚



1.趋势总结

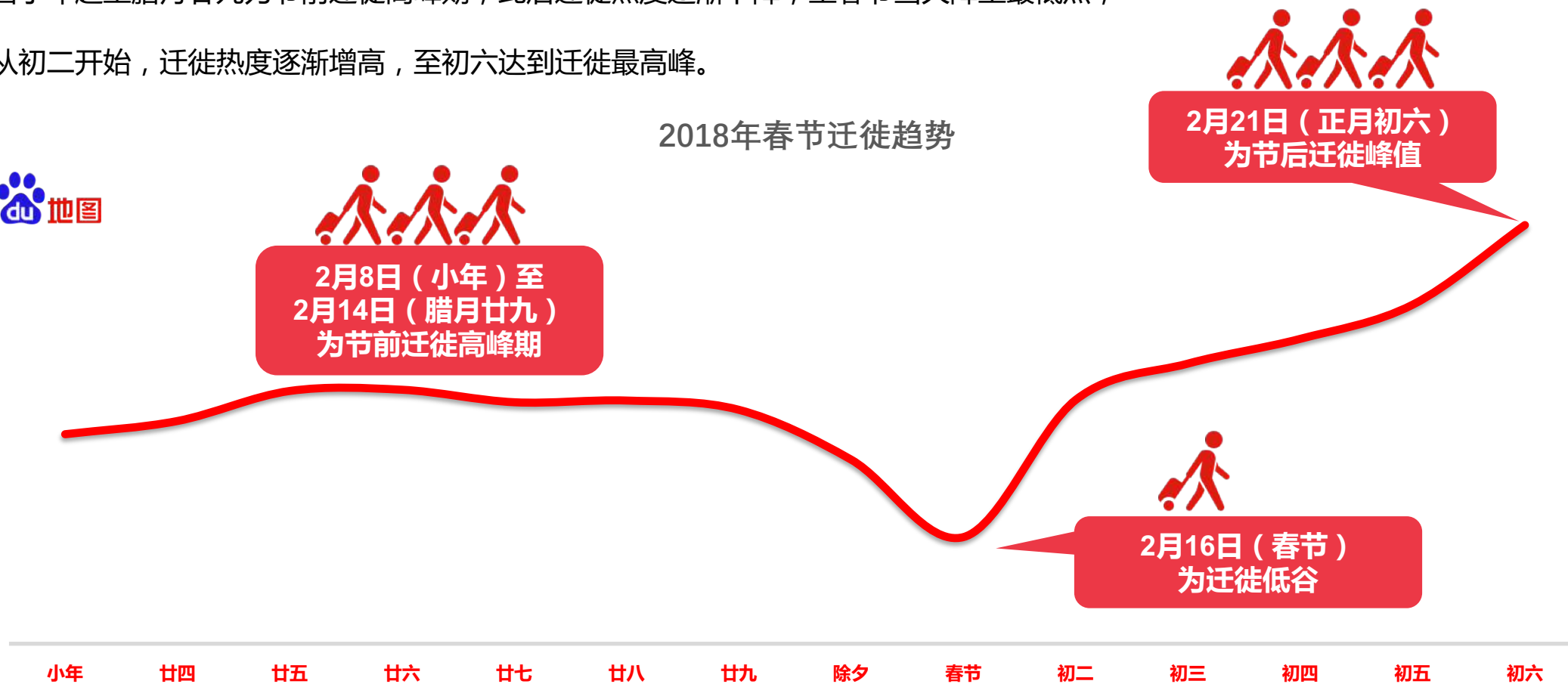


全国迁徙趋势：小年至腊月廿九为返乡高峰期，正月初六达迁徙最高峰

- 自小年起至腊月廿九为节前迁徙高峰期，此后迁徙热度逐渐下降，至春节当天降至最低点；
- 从初二开始，迁徙热度逐渐增高，至初六达到迁徙最高峰。



2018年春节迁徙趋势

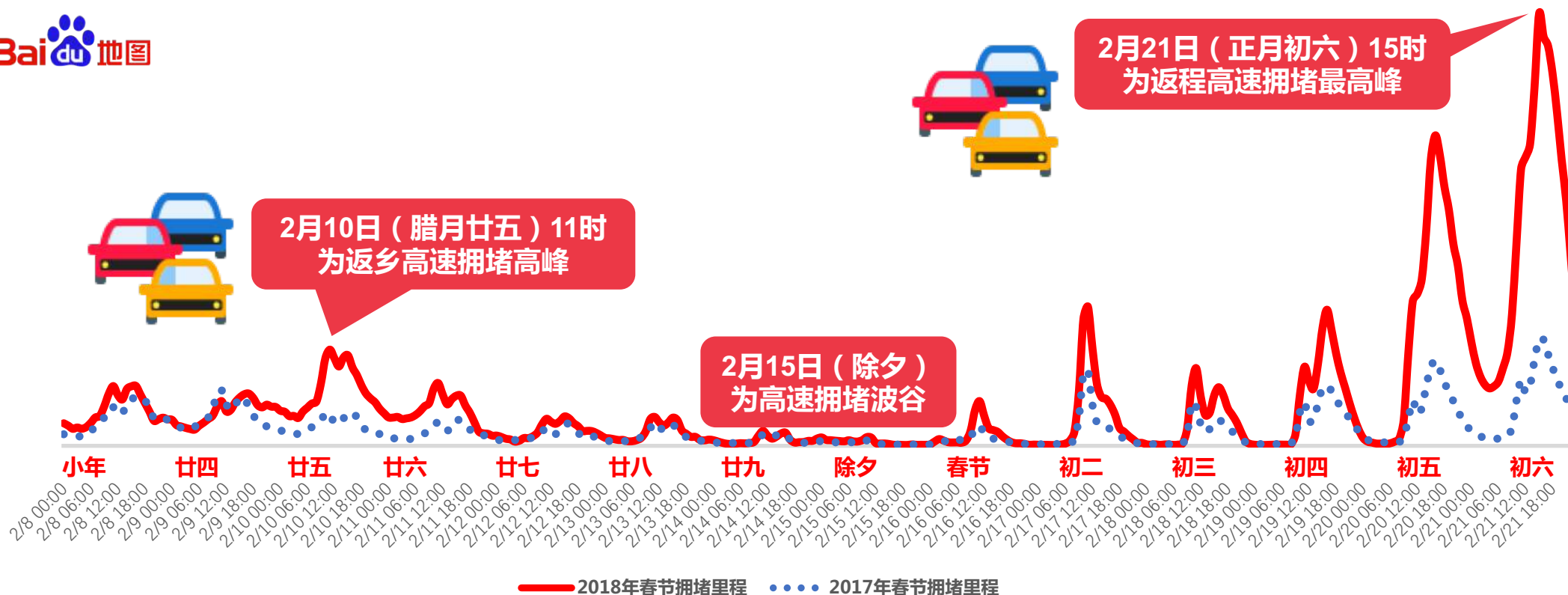




全国高速拥堵趋势：节后比节前堵，正月初六15时为高速拥堵最高峰



- 腊月廿五（节前周末）为返乡高速拥堵高峰，于当天11时达拥堵峰值，除夕高速拥堵降至波谷；
- 正月初二11时出现拥堵小高峰，从初三开始，全国高速拥堵程度逐渐上升，于初六15时达峰值；
- 相比2017年，2018年高速拥堵程度有所加剧。由于周末，2018年返乡高速拥堵高峰较2017年推迟一天。

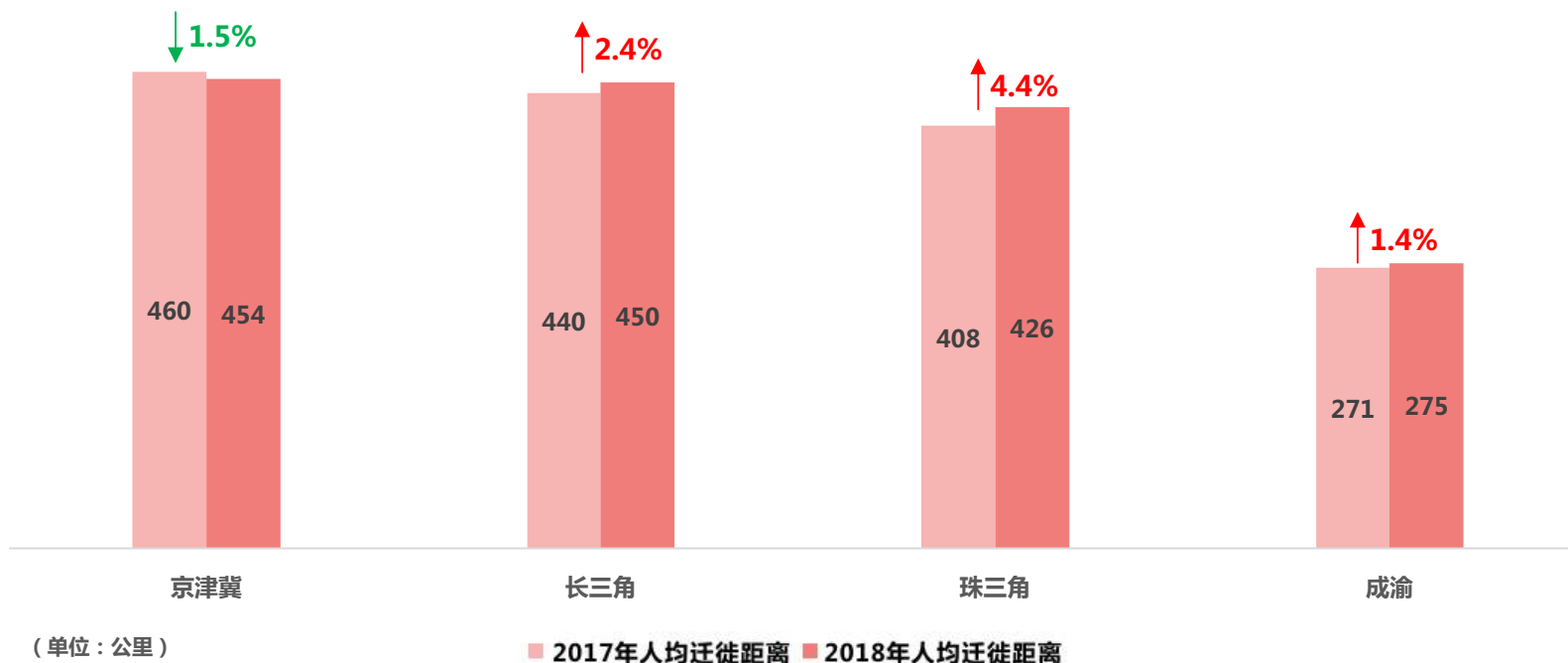




2018年春节前全国人均迁徙距离为366公里

- 2018年春节前全国人均返乡迁徙距离为366公里；
- 京津冀人均迁徙距离最长，为454公里，成渝最短，为275公里；
- 珠三角人均迁徙距离较2017年涨幅最高，人均多迁徙18公里。

城市群人均迁徙距离



2018年春节前
人均迁徙距离
366公里



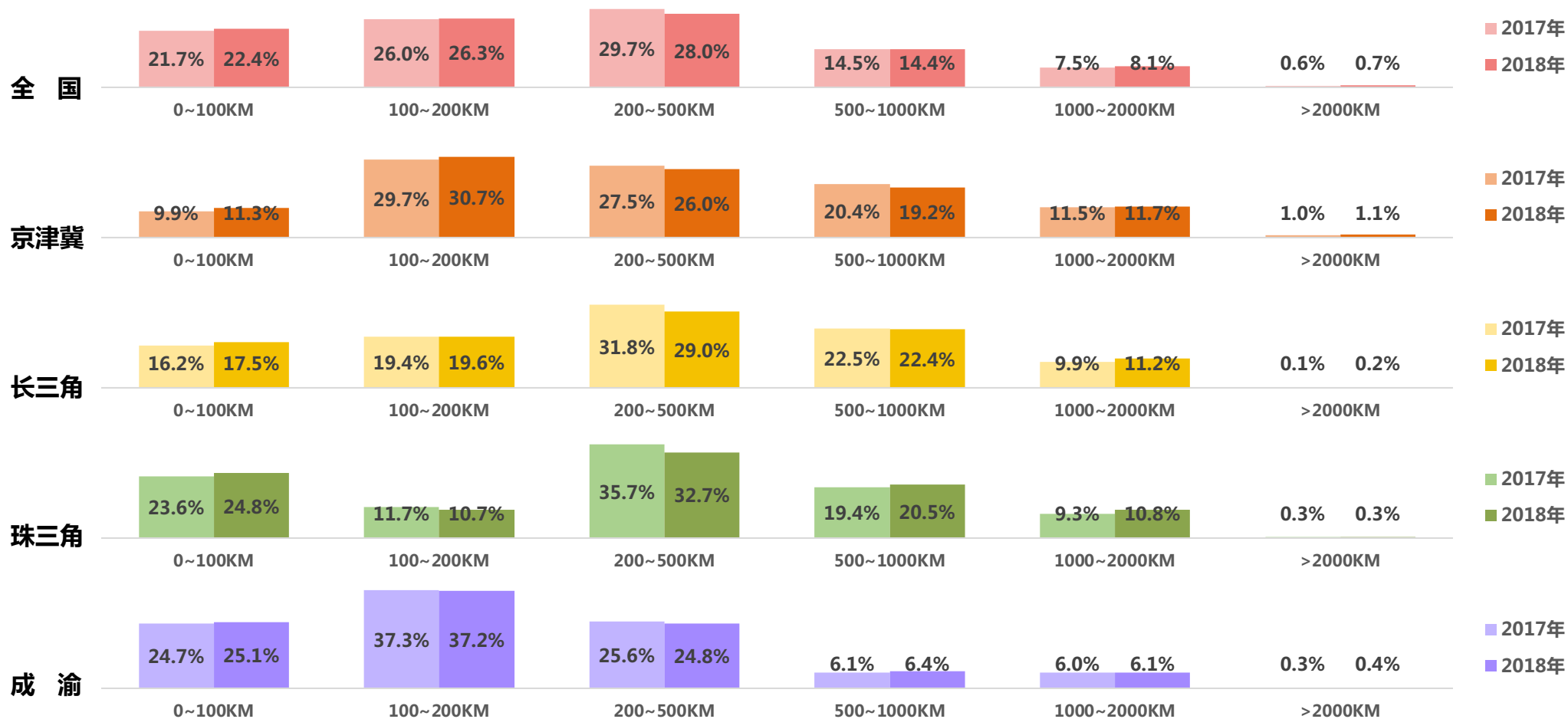
2018年春节前
京津冀
人均迁徙距离最长



节前迁徙距离分布：短途及长途迁徙较2017年增长，中长途迁徙下降



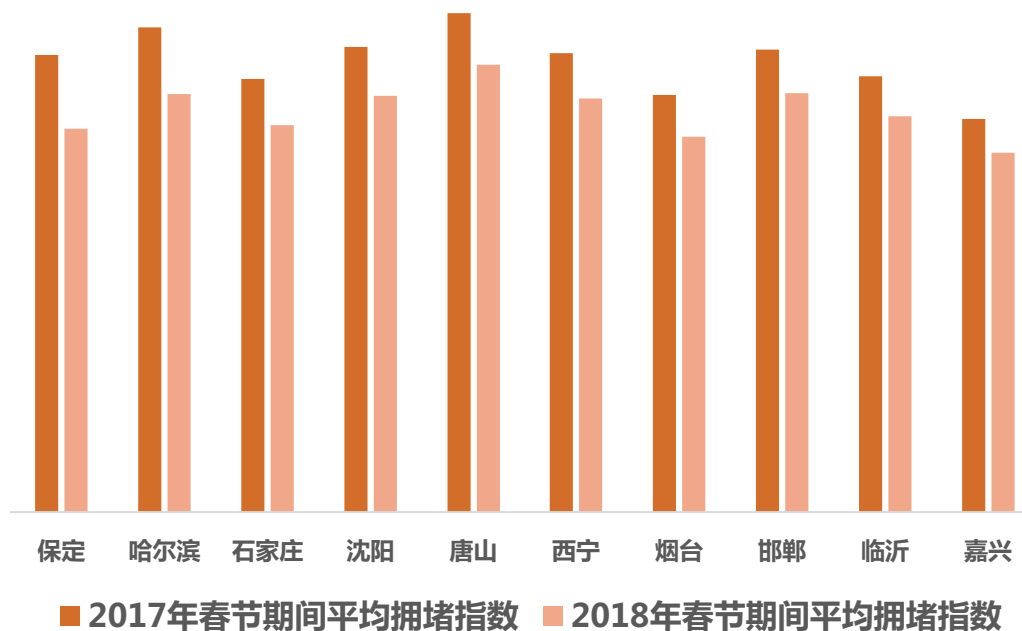
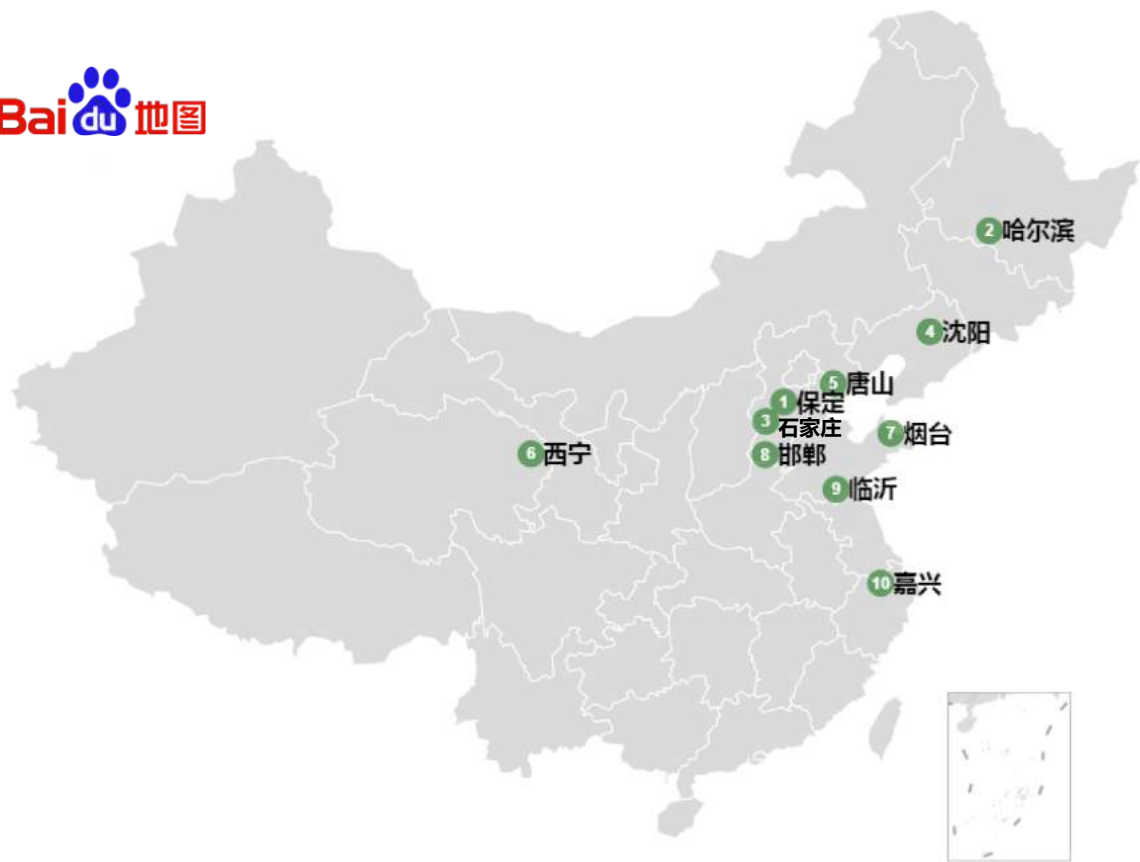
- 从全国来看，短途及长途迁徙较2017年增长，中长途迁徙下降，200-500公里内的迁徙占比最高；
- 从城市群来看，京津冀长途迁徙较其他城市群占比最高，成渝短途迁徙占比最高。





同比去年春节，今年春节期间保定拥堵缓解程度最明显

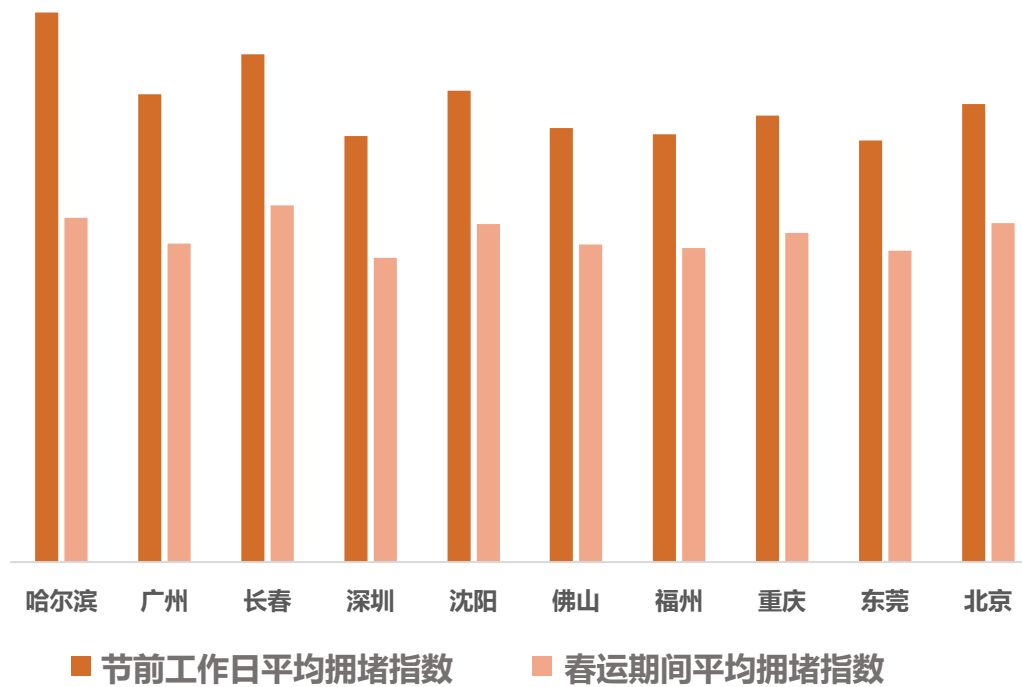
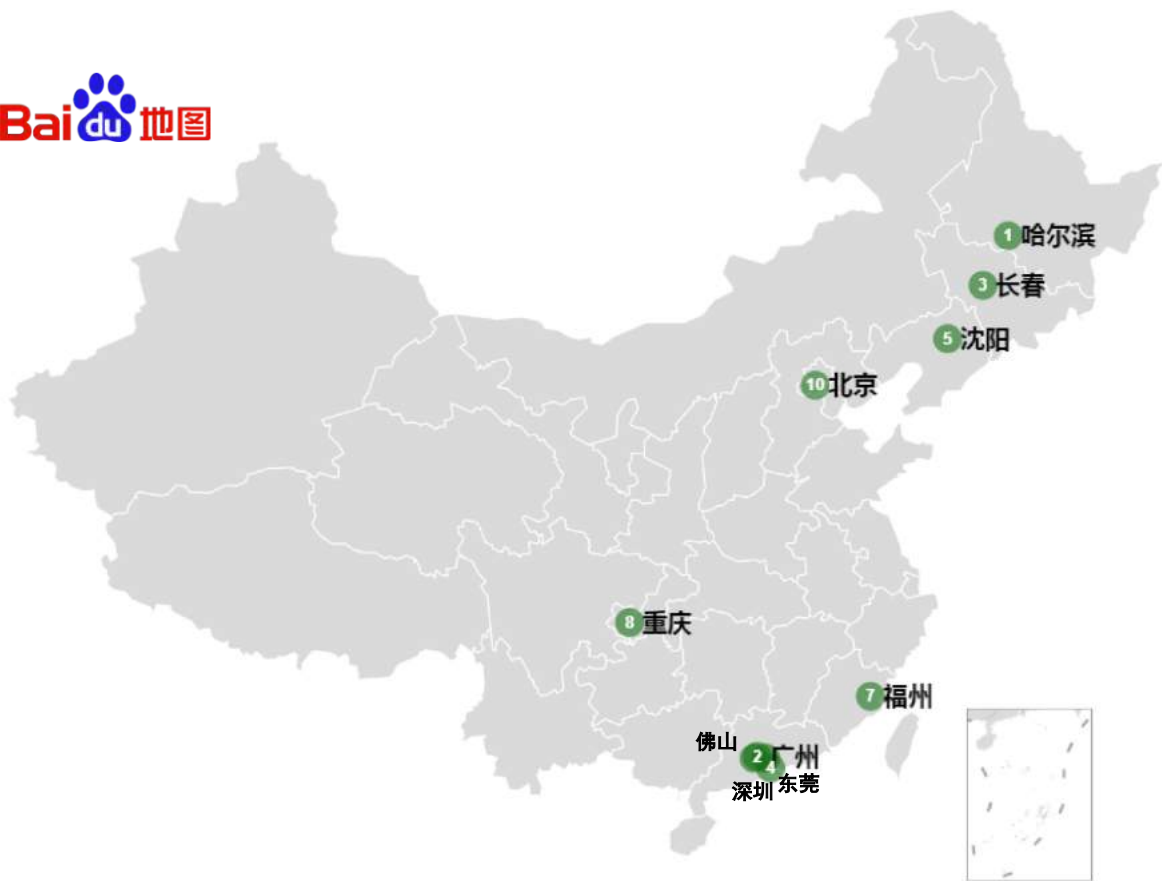
同比2017年春节，今年春节期间，保定、哈尔滨、石家庄、沈阳等城市拥堵缓解程度最高。整体来看，北方城市拥堵缓解程度较高。





与平日相比，哈尔滨拥堵缓解程度最明显

春节期间，哈尔滨、广州、长春、深圳等城市较平日拥堵缓解程度最高。整体来看，省会城市拥堵缓解程度较高。





2. 出行方式

联合发布

百度地图开放平台是国内最大的互联网地图服务基础服务设施, 目前开发者注册数超过125万, 开发者市场份额已达75%, 日均响应位置服务请求次数突破800亿次, 其中由百度鹰眼提供的轨迹开放能力每日覆盖轨迹里程已达1.5亿公里, 每日服务活跃的应用及网站超过65万, 每10个用到地图能力的应用当中就有7个应用在使用百度地图开放平台的产品及服务。

嘀嗒出行是百度地图开放平台所服务的开发者, 成立于2014年, 前身为嘀嗒拼车, 作为一个出租车、顺风车兼具的移动出行平台, 嘀嗒出行一直致力于助力解决城市交通问题。作为目前活跃用户量排名行业第二的移动出行平台, 嘀嗒出行以让“出行变得愉悦和有趣”为使命, 让“路上没有空车”为终极愿景, 致力于成为“用户使用出租车和顺风车的第一选择”。嘀嗒出行的顺风车产品始终以“顺路”为原则; 让有车族为与自己工作地点附近及住址附近有乘车需求的人, 提供互助出行, 共同分摊出行成本, 在不增加道路负担的情况下提升交通运力。



百度地图

科技让出行更简单

嘀嗒出行

出租车 顺风车

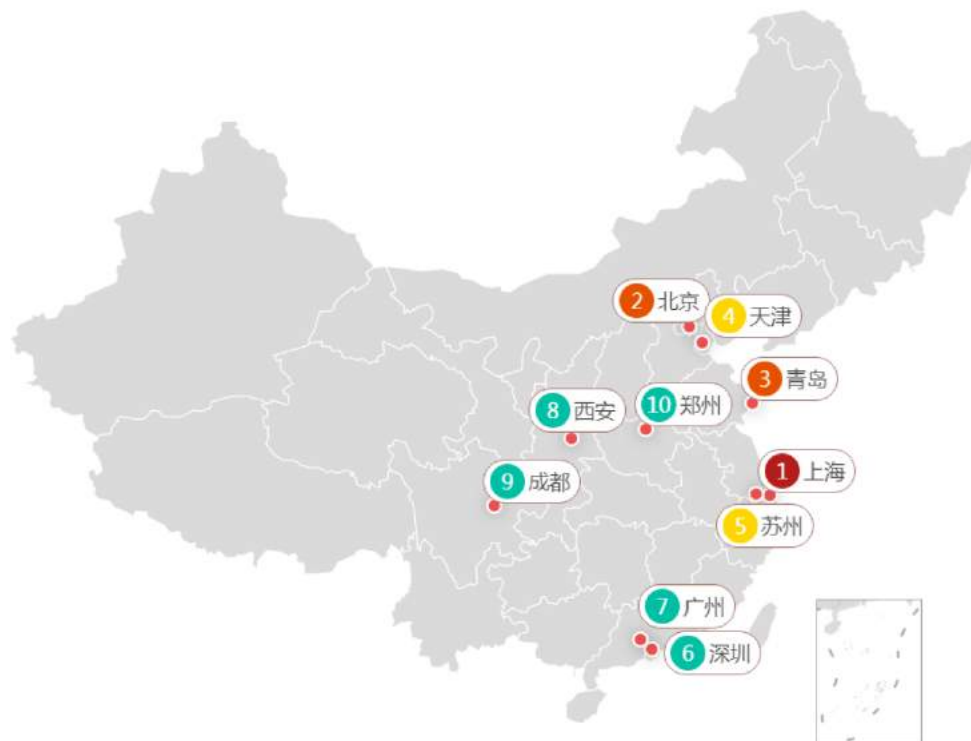


春节期间拼车回家：上海最晚出发

春节期间，根据嘀嗒与百度地图迁徙大数据显示，上海是拼车返乡最晚的城市。

拼车返乡最晚的城市Top10排名

排名	城市
1	上海市
2	北京市
3	青岛市
4	天津市
5	苏州市
6	深圳市
7	广州市
8	西安市
9	成都市
10	郑州市



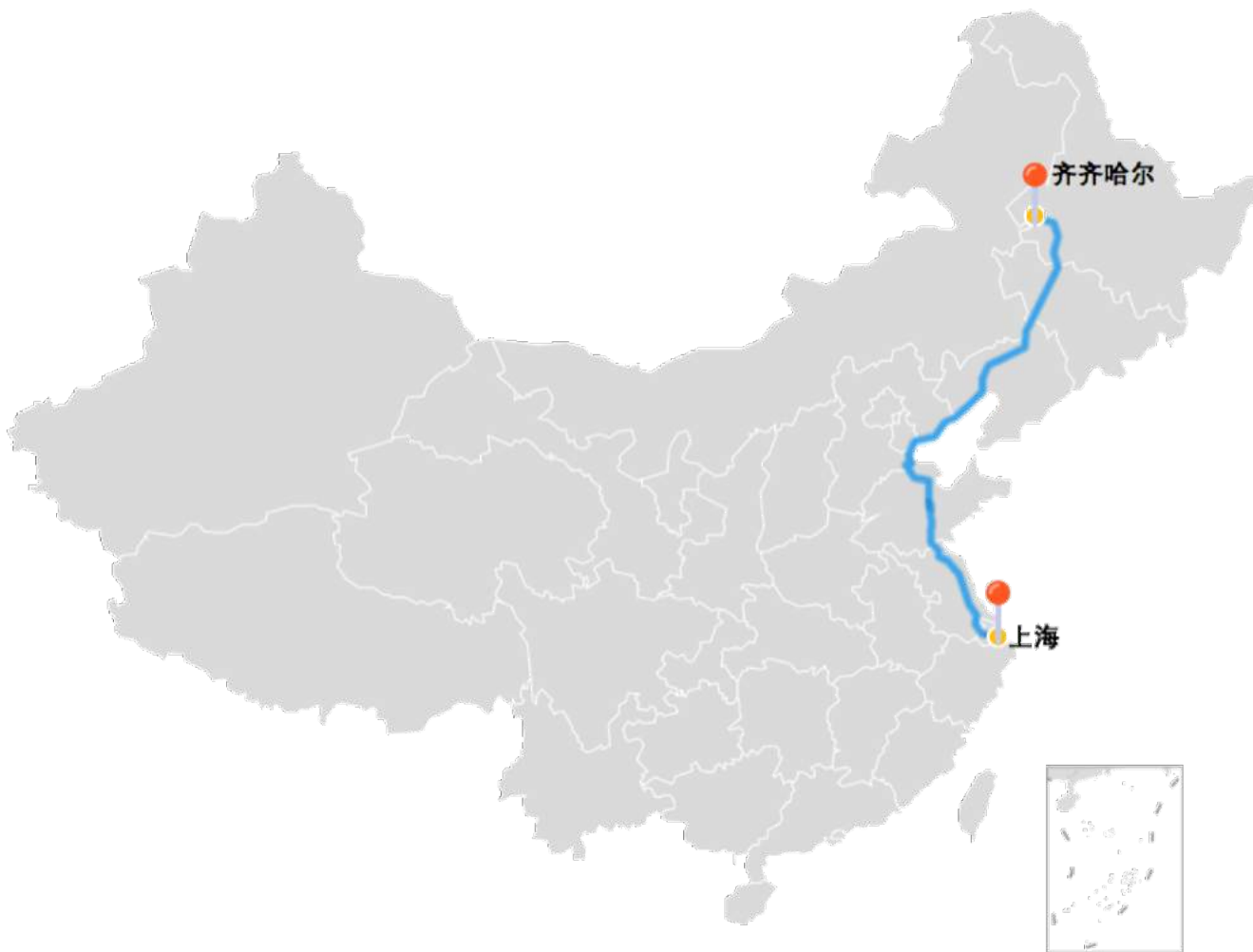


回家过年，最远拼车距离2412公里

春节前，最远的拼车线路为齐齐哈尔至上海，全程2412公里。



2018年春节前
拼车最远距离
2412公里





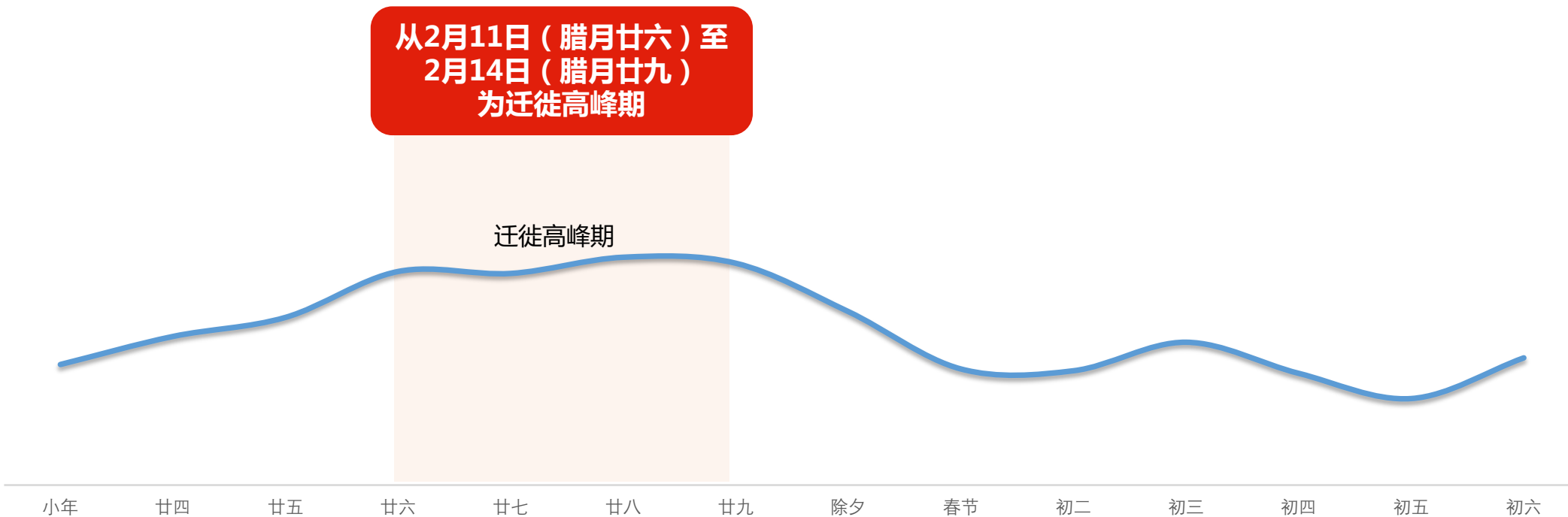
3.过年方式



春节期间前往海南省迁徙趋势：迁徙高峰开始时间比全国迁徙高峰晚3天



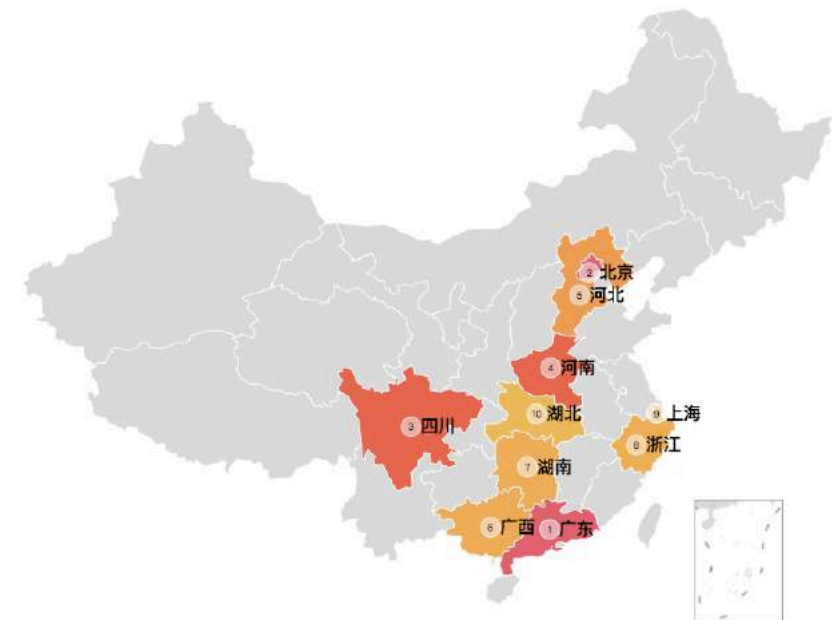
春节期间，很多公众选择前往温暖的海南省度假，迁徙高峰出现在腊月廿六至腊月廿九，比全国迁徙高峰（小年至腊月廿九）晚3天，也更集中。



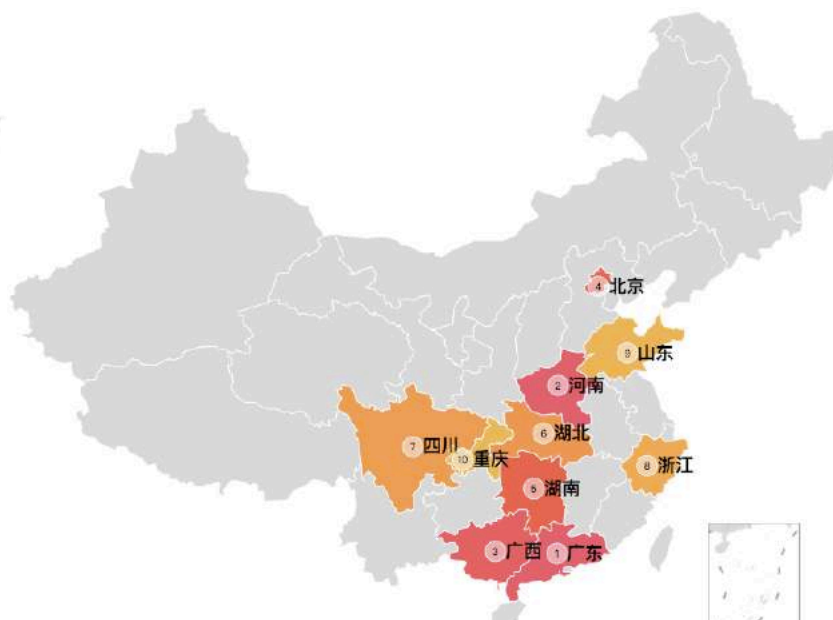


从省份来看：春节期间，广东省、北京市、四川省前往海南度假热度较高

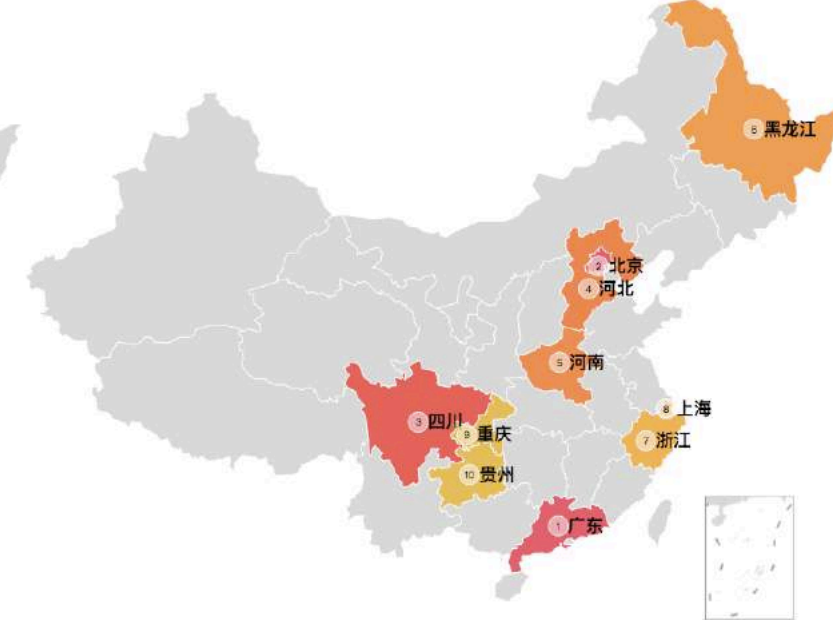
- 整体来看，广东省、北京市、四川省的公众前往海南度假热度最高；
- 春节选择在海口度假省份主要集中在中部及南部地区；
- 相较于海南省其他地区，纬度较低温度较高的三亚更吸引黑龙江省的游客。



去海南最多的省份



去海口最多的省份



去三亚最多的省份

热度指数

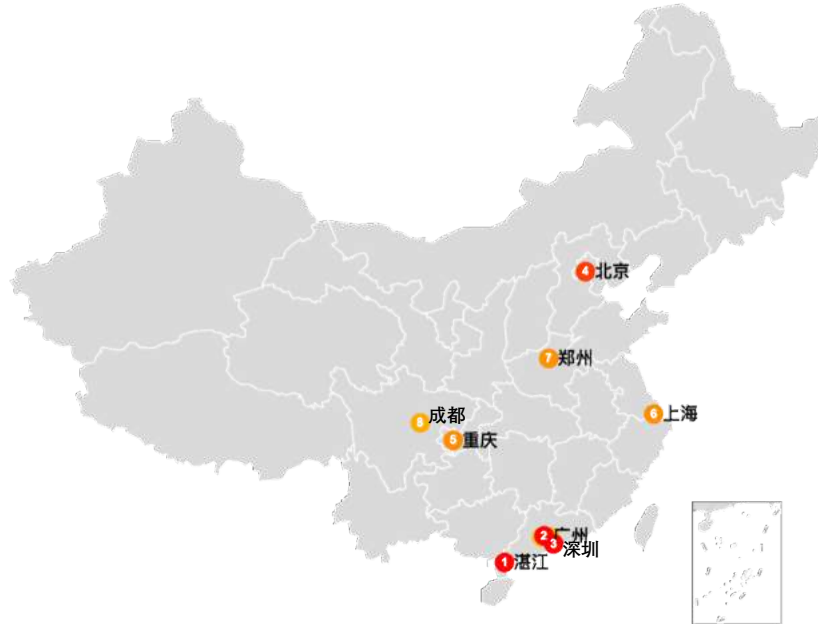


从城市来看：春节期间，北京市、湛江市、广州市前往海南度假热度较高

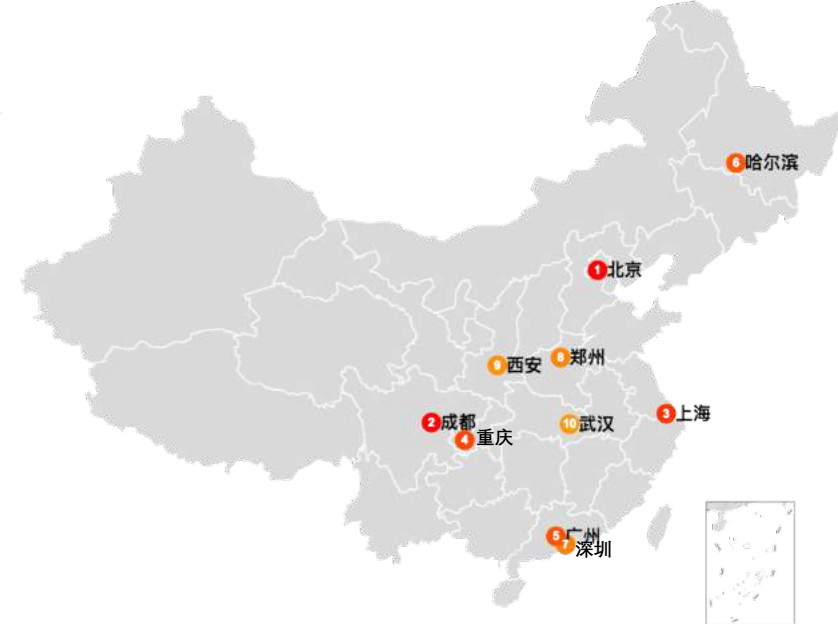
- 整体来看，北京市、湛江市、广州市的公众前往海南度假热度最高；
- 春节期间，海口周边的城市多为“就近原则”，前往海口度假热度更高；
- 直辖市、省会城市的公众前往三亚度假热度更高。



去海南最多的城市



去海口最多的城市



去三亚最多的城市



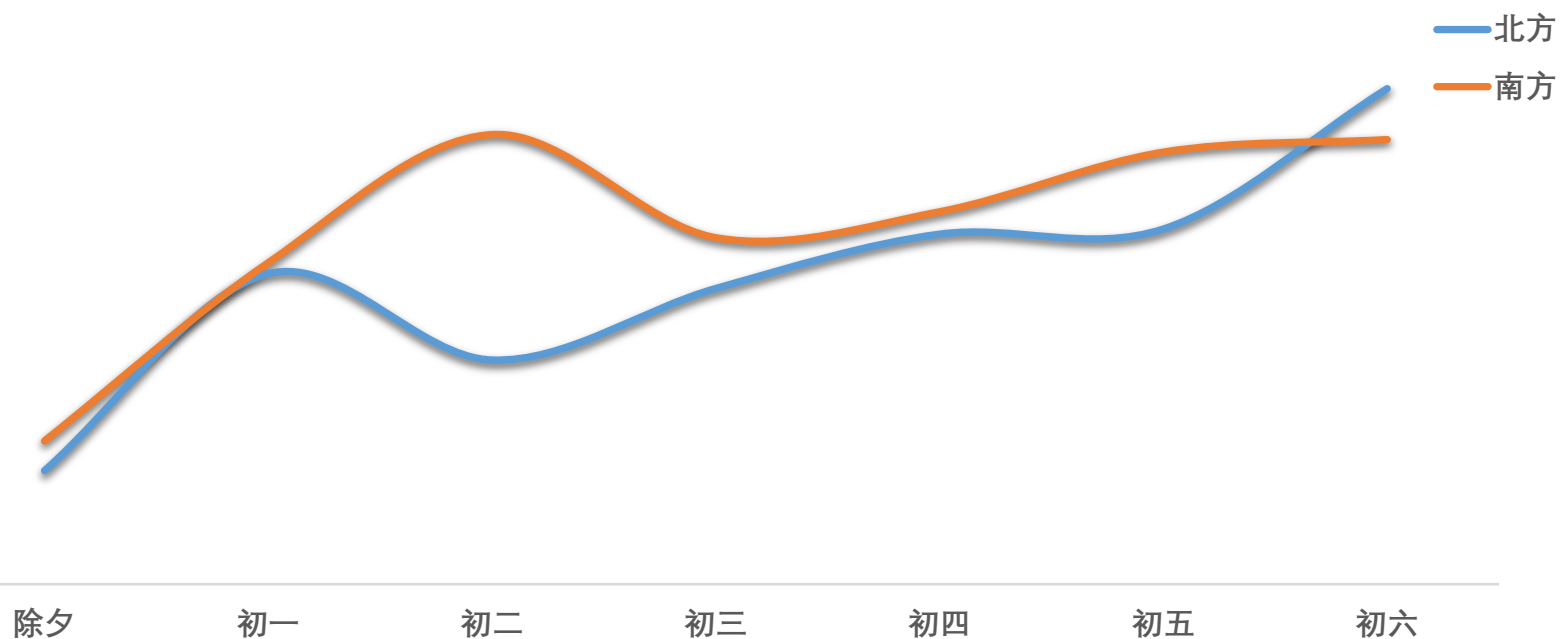
南方人初二“回娘家”趋势明显，北方人初五更倾向于宅在家“迎财神”



从拥堵趋势可以看出，南方城市在初二和初五的高速拥堵趋势较北方城市更为明显。

春节期间，由于南北方风俗差异，南方初二“回娘家”趋势较为明显，北方或更倾向于选择初三、初四“回娘家”；北方人初五多选择在家“迎财神、送穷鬼”。

春节期间南方城市与北方城市高速拥堵趋势对比



注：按照秦岭淮河线将我国城市划分为南北方城市。



新年焕新颜：一线及省会城市年前美容热度高


美发



TOP5

1	北京市
2	上海市
3	杭州市
4	成都市
5	武汉市

美容



TOP5

1	北京市
2	武汉市
3	上海市
4	长沙市
5	成都市

美甲



TOP5

1	北京市
2	上海市
3	广州市
4	杭州市
5	成都市



文化春节：去美术馆、博物馆、图书馆成过年新方式

- 春节期间，北京、上海、深圳等一线城市的美术馆及图书馆热度较高；
- 西安、成都、南京等省会城市的博物馆热度较高。

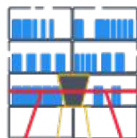
美术馆



文化迎春 - 美术馆篇

1	北京市
2	上海市
3	深圳市
4	成都市
5	广州市

图书馆



文化迎春 - 图书馆篇

1	天津市
2	上海市
3	北京市
4	广州市
5	深圳市

博物馆

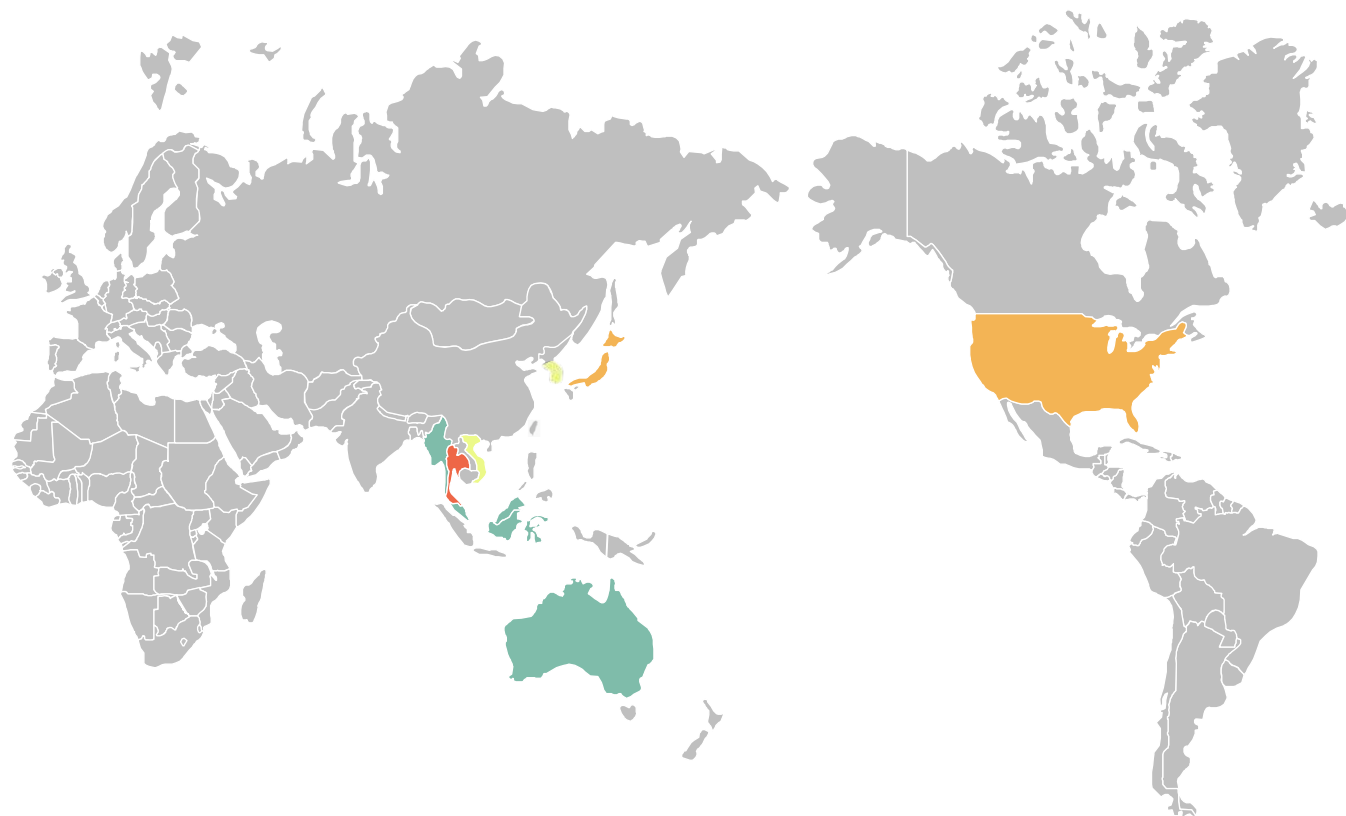


文化迎春 - 博物馆篇

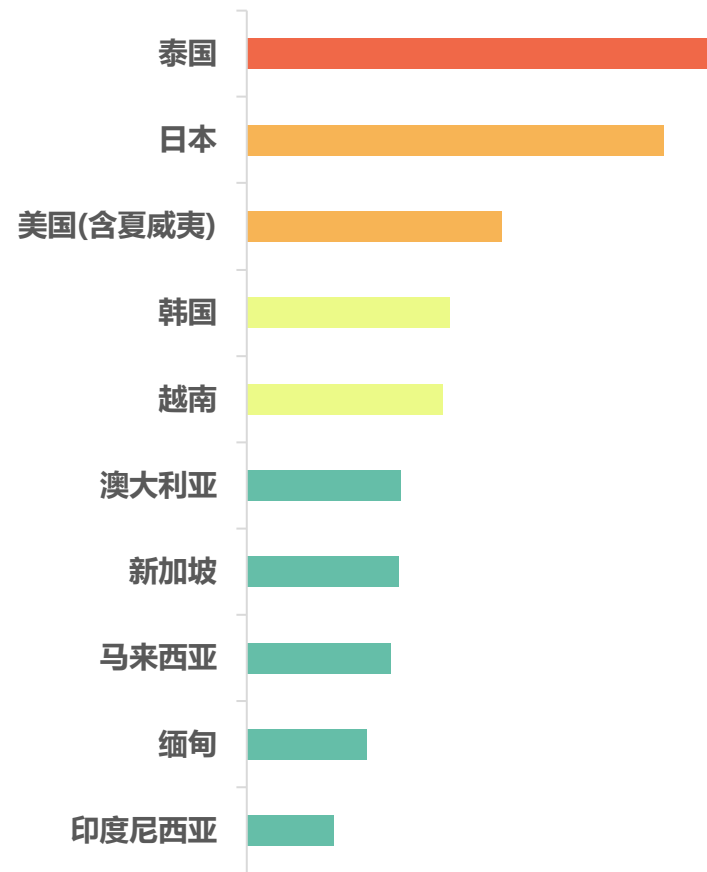
1	北京市
2	西安市
3	成都市
4	上海市
5	南京市



出国团圆：泰国成大部分公众出国度假过年首选



春节期间热门国家



注：统计时间为春节期间2月15日-2月21日（除夕-正月初六）



电影院里有“年味”：过年期间一线及省会城市观影热度高



Baidu 地图

1 北京

2 上海

3 广州

4 成都

5 重庆


6 杭州

7 深圳

8 苏州

9 西安

10 武汉

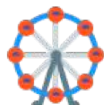




景区服务、出行服务、医护成春节最辛苦的三大行业

返乡最晚

返工最早



1. 景区服务人员

2. 出行服务人员

3. 医护人员

4. 政府行政人员

5. 互联网从业人员

6. 金融从业人员

7. 科研人员

8. 餐饮服务人员

1. 医护人员

2. 景区服务人员

3. 出行服务人员

4. 互联网从业人员

5. 政府行政人员

6. 金融从业人员

7. 科研人员

8. 餐饮服务人员



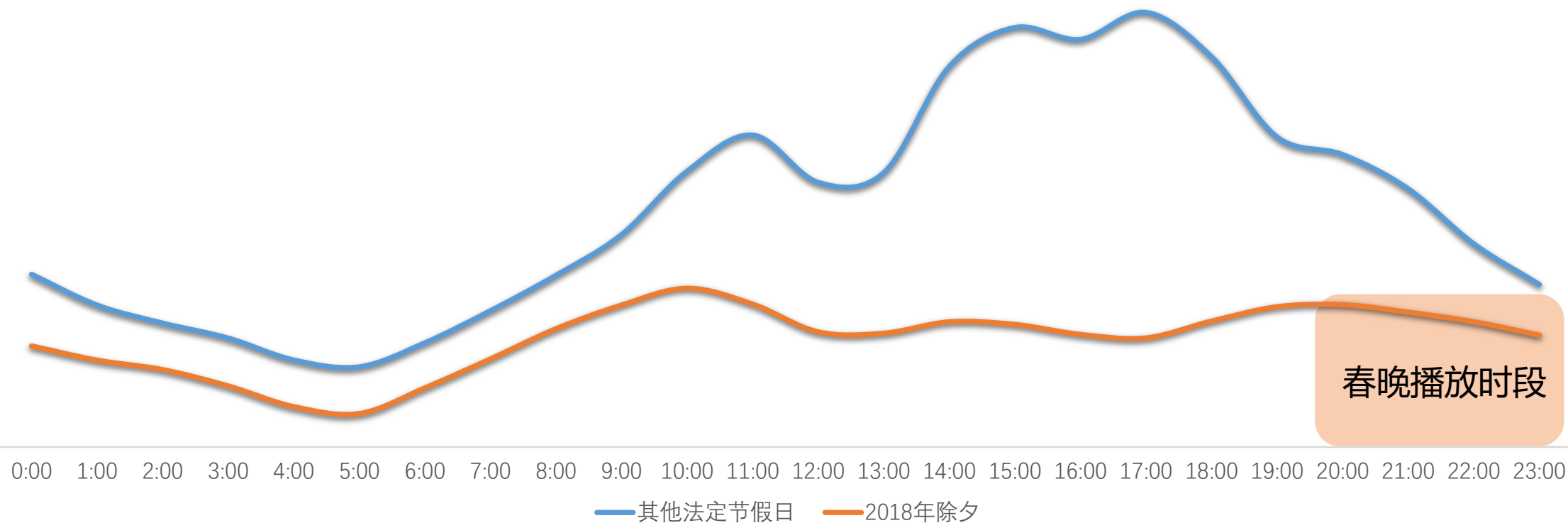


4.数说春晚



全国60个主要城市除夕拥堵趋势

纵观2017-2018年度其他法定节假日小时级平均拥堵趋势，一般从17点开始，拥堵程度逐渐下降，而2018年除夕（2月15日），从17点开始拥堵指数小幅度增长，至20点春节联欢晚会开始播放后，拥堵指数出现拐点，逐渐下降。



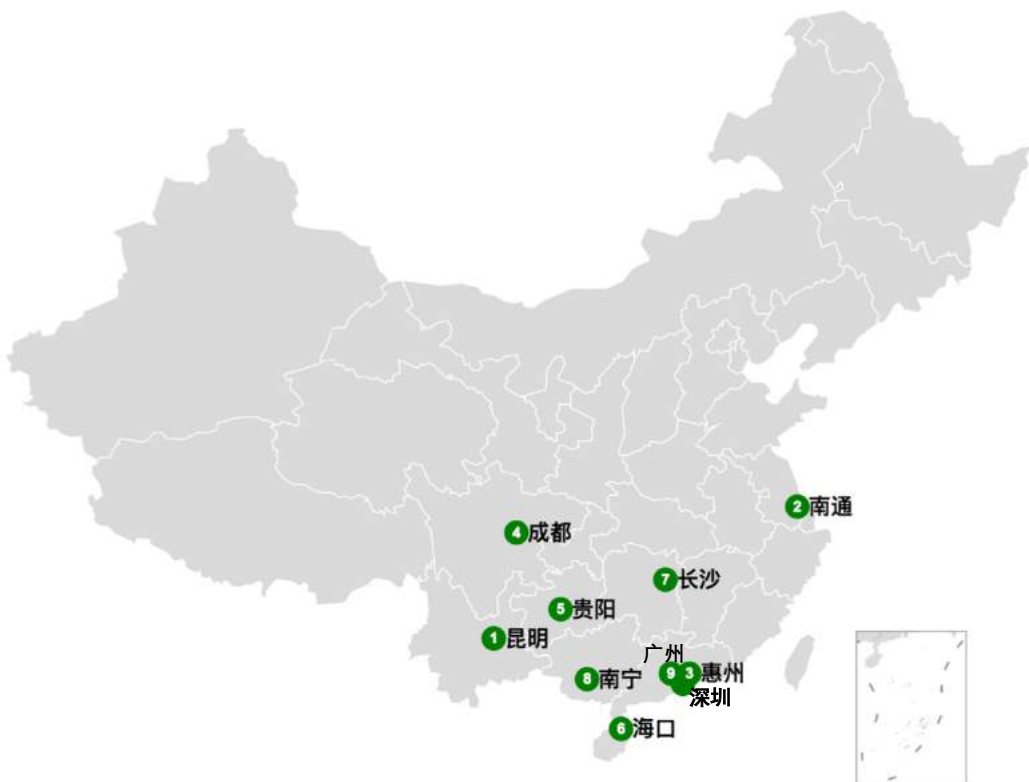


除夕央视春晚播放期间全国拥堵指数缓解排行

央视春晚播放期间（除夕20点至次日0点），60个主要城市中，昆明、南通、惠州等地拥堵程度较其他法定节假日缓解最多，受“春晚时刻”影响较大，总体来看，拥堵指数缓解较大的城市大部分集中在二线城市。

春晚期间拥堵缓解程度城市排行

排名	城市	缓解幅度
1	昆明	25%
2	南通	25%
3	惠州	23%
4	成都	21%
5	贵阳	20%
6	海口	20%
7	长沙	19%
8	南宁	19%
9	广州	19%
10	深圳	18%



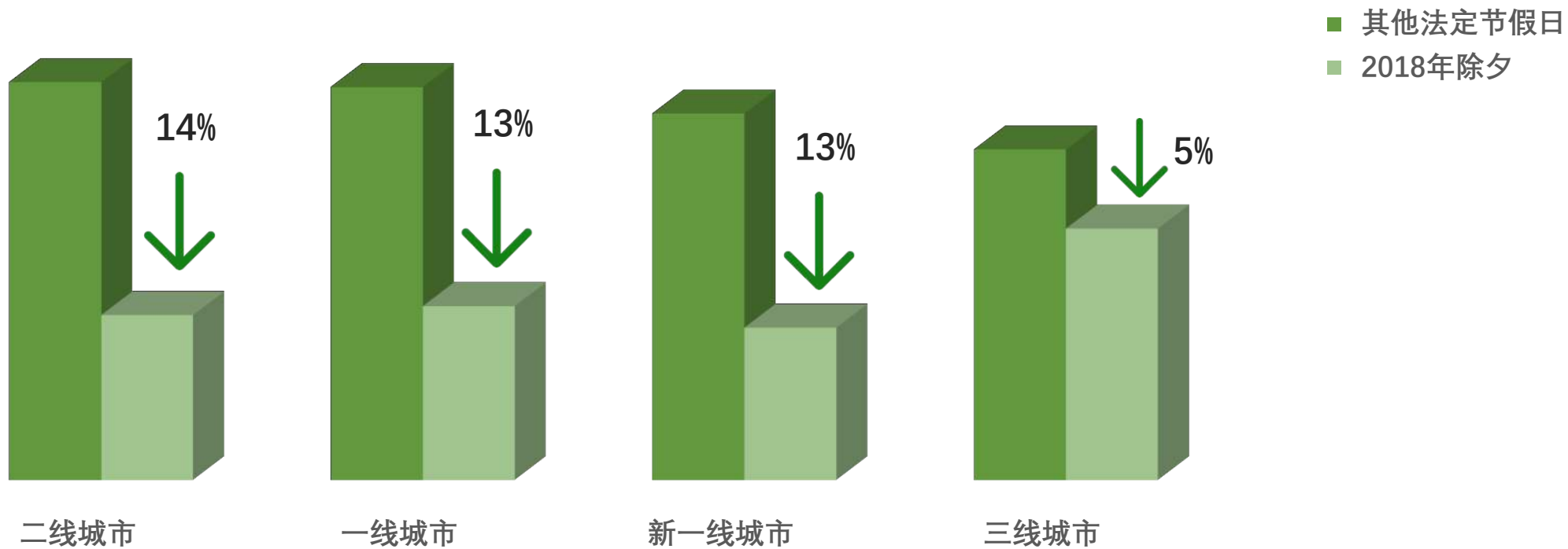
注：本章节选用除夕夜春晚播放时段60个主要城市拥堵指数较其他法定节假日拥堵缓解幅度来评估各城市观看春晚热度。



不同等级的城市受春晚的影响

二线城市除夕夜20时至23时拥堵指数较其他法定节假日同一时段拥堵指数下降幅度最大。

除夕夜“春晚时刻”较其他法定节假日同一时段拥堵指数下降幅度



注：本次分析选取全国60个主要城市，城市等级划分根据第一财经·新一线城市研究所2017年推出的最新中国城市分级

新的一年 百度地图和你一起加油



扫码下载百度地图App



扫码关注百度慧眼公众号